

국회의원 이승희  
2006년도 정책자료집

# 국가청소년위원회 청소년에게 어떤 존재일까?

【청소년위원회 정책 및 기관 인지도 설문조사】

2006년도

민주당 국회의원 이승희

# 목 차

**Part1. 자료집을 발간하며 / 1**

**Part2 조사개요 / 7**

- 1 조사대상
- 2 조사목적
- 3 조사방법
- 4 조사기관

**Part3 조사결과 분석 / 11**

- 1 청소년위원회 인지도
- 2 "1388"청소년전화 인지도
- 3 청소년 정책비전과 기관법률 인지도
- 4 청소년위원회 정책사업 인지도
- 5 청소년 관련기관/단체 접촉 경험
- 6 청소년 시설과 프로그램 이용현황
- 7 청소년 위원회의 정책 및 프로그램 전달여부

▣ 통계테이블 / 29

▣ 설문지 / 32

PART

I

## 자료집을 발간하며



## 자료집을 발간하며

청소년보호위원회가 문광부 소관의 청소년국이 통합되어 조직과 예산이 확대되며 청소년위원회로 출범한 후 지난 해 8월, 국가청소년위원회는 한국 갤럽에 의뢰하여 청소년 위원회 정책 및 기관 인지도에 대한 청소년 및 일반인에 대한 의식조사<sup>1)</sup>를 실시 한 바 있습니다. 조사 결과는 청소년위원회 및 청소년 위원회에서 실시하고 있는 제반의 청소년 정책에 관한 학생 및 일반인의 인지도가 심각하게 우려할 정도였고, 이에 대하여 본 위원은 지난 해 국감에서 그 이유 및 대책을 질의 한 바 있습니다.

그때 청소년위원회의 위원장은 부처가 통합 되어 조직을 확대 한지 얼마 되지 않았기에, 홍보가 부족하여 적극적 홍보를 펼치겠노라 답변하였습니다.

그리고 정확히 일년의 시간이 지났습니다. 고속도로 곳곳에 청소년 상담전화번호를 알리는 홍보탑이 설치 되었고, 이따금 시내를 달리는 택시문에서도 청소년 상담전화를 알려주는 스티커를 발견 하기도 하였으며, 방송국의 퀴즈프로그램에 위원장이 직접 출연하여 학생을 격려하는 등의 적극적인 모습이 보이기도 하였습니다.

실제로 기구가 확대되고 난 후 청소년 위원회는 표면적으로는 참으로 많은 사업들을 벌이고 있습니다. 그 중에는 청소년을 위해 꼭 필요한 사업도 있으나, 때로는 의욕이 앞서 실효성을 의심케 하는 사업도 있었습니다.

그런데, 국가청소년위원회가 채 뿌리도 내리기도 전에 다시 여성가족부와 통합문제가 제기 되고 있는 실정입니다. 이에 대해서는 각계의 찬반의 목소리가 등등한 것으로 알고 있습니다.

---

1) 서울 및 광역시에 거주하는 중/고등학생 516명, 전국 만20세 이상 성인 남녀 1,056명을 대상으로 출구조사 및 전화조사 실시 기간은 2005.8.2~ 8.5일 (4일간)

부처 통합의 찬반논의가 시끄러운 시점에서 본 위원은 과연 청소년 위원회가 우리 청소년의 의식에 얼마나 자리 잡고 있는 국가기관인가 생각해 보았습니다.

국가청소년위원회는 청소년을 위한 사무를 담당하고 청소년 정책의 기본 방침에 관한 사항등을 전담하는 국가기관<sup>2)</sup>입니다. 따라서 청소년을 떠나서 청소년 위원회는 존재 할 수 없는 것입니다. 그렇다면 그토록 왕성한 활동을 펼치며 청소년을 위한 정책에 매진 한 국가청소년 위원회는 지난 일년 동안 청소년에게 얼마나 다가 갔는가?

이 작은 책자는 이와 같은 의문에 지극히 아마추어적이기는 하나, 진솔한 답변을 하고 있습니다.

본 위원은 청소년 전문잡지 밥메거진에 의뢰하여 지난 9월 14일부터 10월1일(약17일) 까지 전국의 중·고등학생 2,243명을 대상으로 구조화된 설문지를 이용한 출구조사를 통한 청소년 의식조사를 실시 하였습니다.

본 의식조사의 조사자는 직업적인 리서치 회사의 직원이 아닌 자원 봉사 청소년들이었습니다.

조사 문항은 비교하기 용이하게 지난 해 갤럽이 실시한 내용과 유사하게 작성 하였습니다.

결론부터 말씀드리자면, 05년 2억1천만원과 06년 4억6천7백만원의 홍보 예산과 2,500억원의 예산을 쓰며 청소년에게 인지도를 높이고자 노력한 청소년위원회의 활동은 어던 성과도 거두지 못했다는 것입니다.

대부분의 청소년들은 청소년위원회를 알지 못했고, 청소년 위원회가 전개하고 있는 많은 사업들을 모르고 있었으며, 심지어는 05년1억9천

2) 청소년 기본법 제 16조의2

8백만원과 06년2억9천4백만원 예산을 들인 청소년상담전화에 대해서도 듣지 못하고 있었습니다.

약 2,500억원 (일반예산+기금) 국민의 혈세로 운영되고 약 130명의 공무원과 5개의 산하 기관을 가지고 있으며 수많은 권한과 기능을 가진 국가청소년 위원회가 전체 청소년의 20%를 위해 존재 할 수는 없는 것입니다.

물론 청소년위원회를 모른다하여 나머지 80%의 청소년이 청소년위원회에서 추진하고 있는 제반의 사업에 수혜자가 되지 않는 것은 아닐 것입니다.

그러나, 이와같은 결과에 대해서 국가 청소년위원회는 기관의 힘이 없어 정책이 제대로 추진되지 못하므로 기관을 키워야 한다는 등의 부처이기주의적 논리에 빠져 허우적 거릴 것이 아니라 보다 겸허하게 부처의 지향점을 점검해 보아야 할 것입니다.

굳이 포스터를 붙이고, 광고를 하고, 포탈에 배너를 깜빡이게 한다 하여 청소년에게 다가가는 것이 아님을 알아야 할 것입니다.

청소년들은 청소년위원회가 없어지거나 여성가족청소년부로 거듭나거나 하는 것엔 아무런 관심도 없을 것입니다. 그 보다는 자신들이 가지고 있는 현안에 대해 적재적소에서 의논해 주고 상담해주며 방향을 제시 해줄 무엇인가가 필요하며 이에 대한 역할이 바로 청소년위원회의 몫임을 알아야 할 것입니다.

2006년 10월 30일

**민주당 국회의원 이 승 희**

PART

II

## 조사개요



- 1. 조사대상
- 2. 조사목적
- 3. 조사방법
- 4. 조사기관

# 국가청소년위원회 관련 설문조사

## 1. 목적

- 청소년위원회의 정책 및 기관인지도를 조사하여 향후 바람직한 정책과 효과적인 홍보방안 수립에 필요한 기초자료로 활용하기 위함

## 2. 조사 개요

- 조사대상 : 서울, 인천, 광주, 경기, 강원도지역 중.고등학생  
(남학생1,105명, 여학생1,138명, 총2,243명)
- 조사기간 : 2006. 9. 14. ~ 2006. 10.1.(17일간)
- 조사방법 : 구조화된 설문지를 이용한 교실 내부 및 길거리조사
- 조사기관 : 밥매거진(발행인:최명칠)
- 조사장소 : 동대문 두산타워 광장, 연신내사거리, 부평역지하상가 및 문화거리, 삼성동코엑스, 광주충장로, 강릉문화거리
- 조사자: 이윤지, 김유영, 김재원, 장세진, 이수영, 이보람, 이인명, 김나현, 박송이, 이연경, 김래인, 김은성, 장예지, 이효정, 김나영, 김미진, 이윤형, 김하나, 김우리 (이상 예일여고), 이한솔, 강슬기, 양경원, 임다은, 김현미, 최선아, 변다정, 이승미, 이진영, 정수현, 강윤미, 김사라, 김현희, 윤혜정, 구자연, 이지나, 황혜인 (이상 인천여상), 이용호, 강병운, 최우선, 강민성, 임윤혁, 남유현, 김영일, 장성훈, 김소위, (이상 성동공고) 김윤환, 김종현, 함재민 (인천제물포고), 윤경옥, 조수경, 이지연, 최은정, 박나래, 채선화, 김선아, 맹다혜, 이진예, 이란희, 이슬이(선화여상)

PART

III

## 조사결과 분석



- 1. 청소년위원회 인지도
- 2. "1388"청소년전화 인지도
- 3. 청소년 정책비전과 기관법률 인지도
- 4. 청소년위원회 정책사업 인지도
- 5. 청소년 관련기관/단체 접촉 경험
- 6. 청소년 시설과 프로그램 이용현황
- 7. 청소년 위원회의 정책 및 프로그램 전달여부

# 1. 청소년위원회 인지도

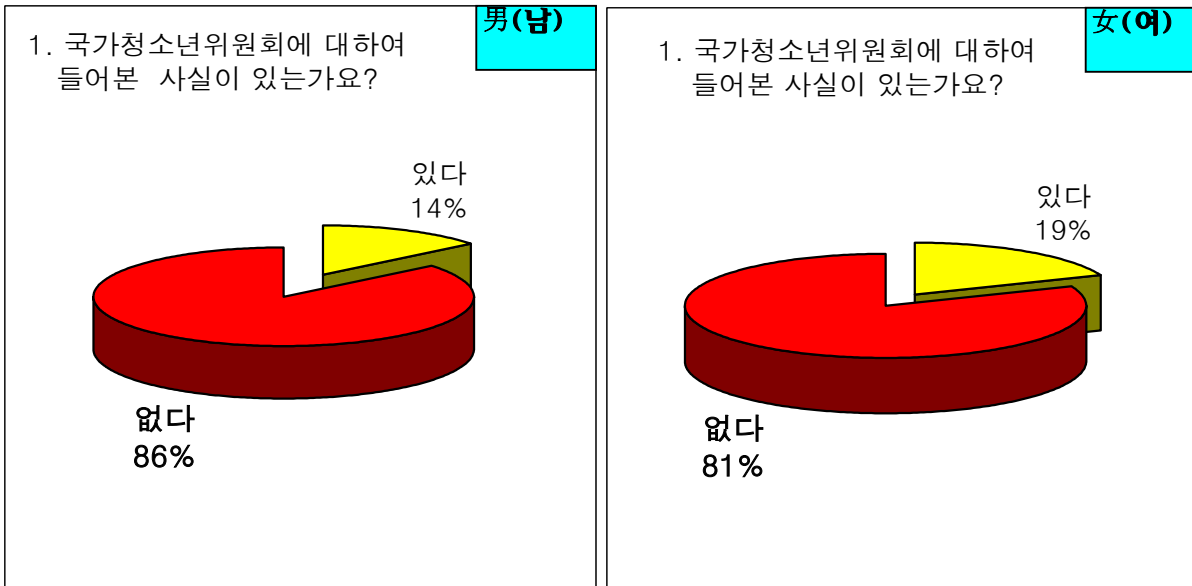
질문) 국가청소년위원회에 대하여 들어본 사실이 있는가요?

1. 있다      2. 없다

남학생(1,105명)								
구분	있다	없다	3	4	5	6	무응답	계
1. 국가청소년위원회에 대하여 들어본 사실이 있는가요?	158	947						1105
	14%	86%						100%

여학생(1,138명)								
구분	있다	없다	3	4	5	6	무응답	계
1. 국가청소년위원회에 대하여 들어본 사실이 있는가요?	214	924						1138
	19%	81%						100%

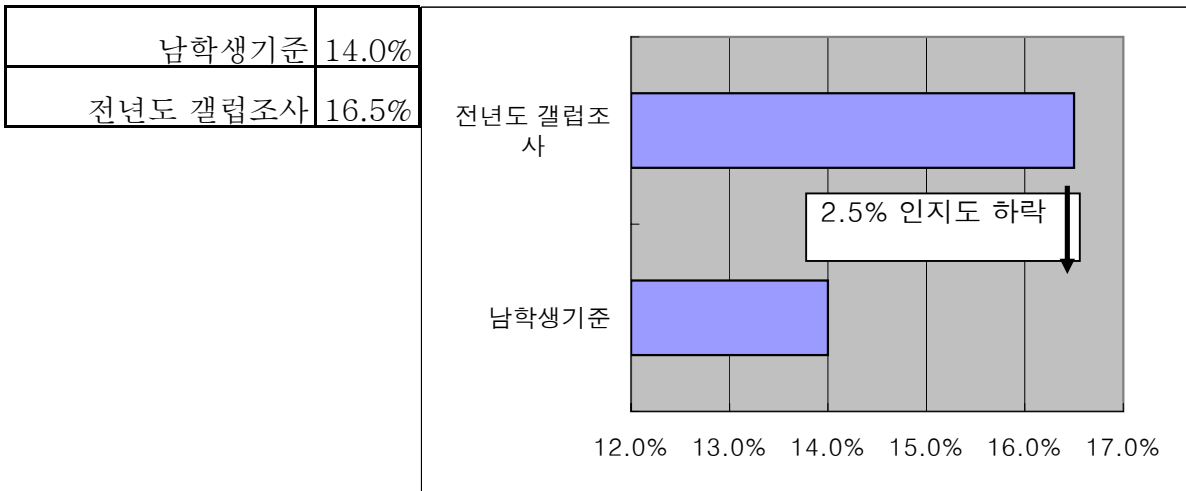
[그림]



**[전체분석]**

작년(2005년8월)에 청소년위원회가 1천8백5십만원을 주고 의뢰한 갤럽의 조사에 의하면 기관에 대한 청소년의 인지도 조사가 불과 16.5%만이 알고 있다고 응답을 하였음. 금번 조사를 통해 재확인한 결과 남학생의 무려 86%가 청소년위원회가 존재한다는 사실을 모르고 있었고, 여학생 또한 81%가 모른다고 답변을 하여 여전히 청소년위원회에 대한 인지도는 현저히 낮은 수준임을 나타냄.

**[작년갤럽조사와 비교]**



## 2. "1388" 청소년 전화 인지도

질문) 다음 중 국가청소년위원회에서 운용중인 청소년전화는?

- 1) 7982    2) 1388    3) 1588    4) 2018    5) 7979    6) 모른다

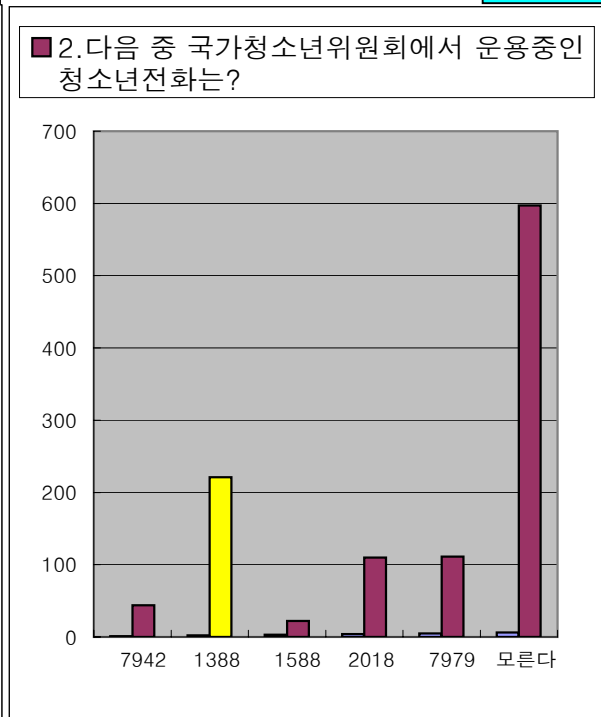
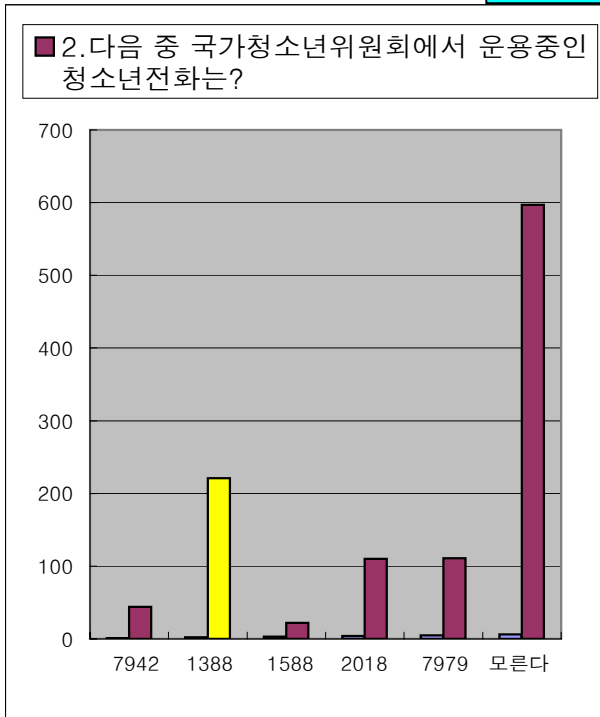
남학생(1,105명)								
구분	1	2	3	4	5	6	무응답	계
2. 다음 중 국가청소년위원회에서 운용중인 청소년전화는?	44	221	22	110	111	597		1105
	4%	20%	2%	10%	10%	54%		100%

여학생(1,138명)								
구분	1	2	3	4	5	6	무응답	계
2. 다음 중 국가청소년위원회에서 운용중인 청소년전화는?	24	236	65	24	98	691		1138
	2%	21%	6%	2%	9%	63%		103%

[그림]

男(남)

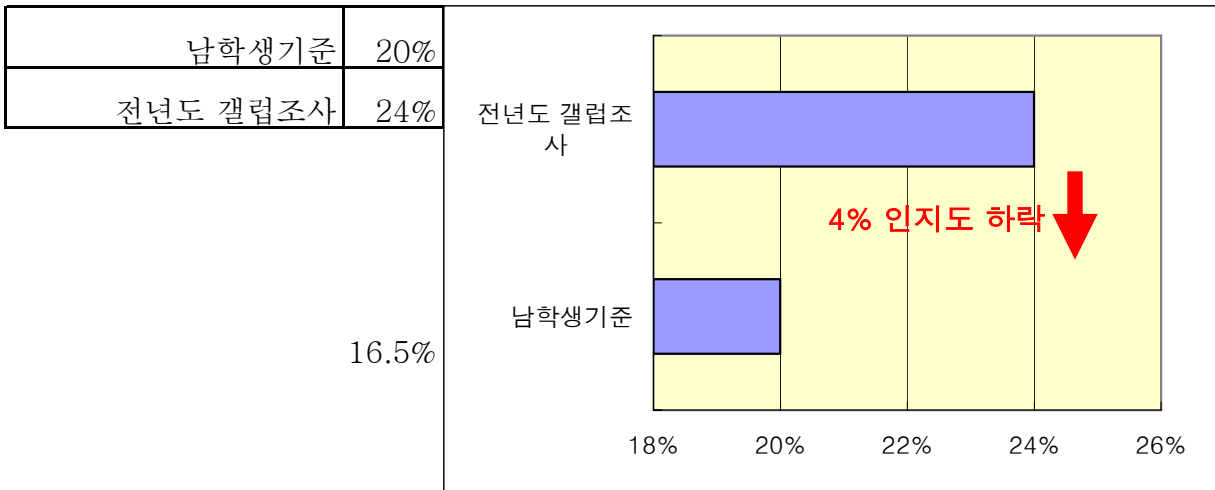
女(여)



**[전체분석]**

청소년전화인 "1388"에 대한 인지도는 남학생(20%), 여학생(21%)로 작년 갤럽에서 조사한 24%에 비해 현저히 낮은 인지도를 나타내 그동안 홍보에 많은 예산을 쏟은 결과에 비해 실효성이 전혀 없는것으로 나타남.

**[작년갤럽조사와 비교]**



### 3. 청소년 정책비전과 기관법률인지도

질문) 청소년위원회는 청소년을 올바른 성장을 위하여 정책적으로 지원하는 국가기관으로서 아래와 같은 법률을 갖추고 있는데 각각에 대해 얼마나 알고 있는가?

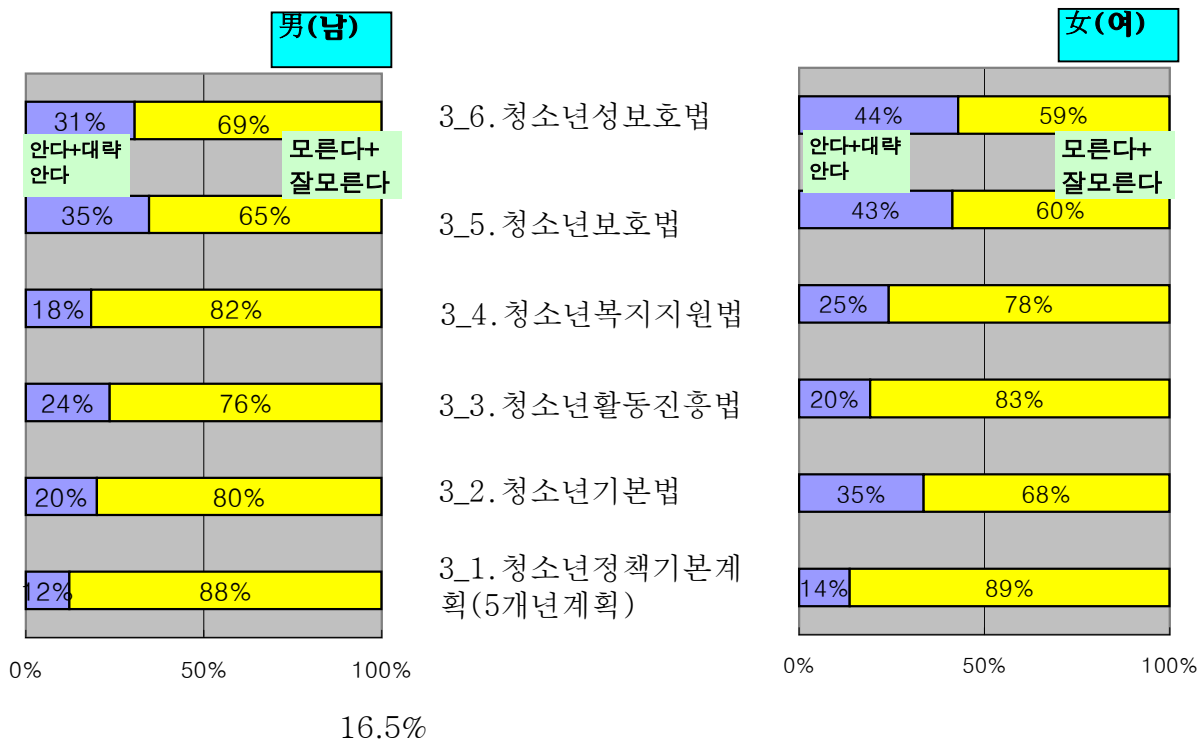
- 3\_1. 청소년정책기본계획(5개년계획) 1)안다 2)대략안다 3)잘 모른다 4)모른다
- 3\_2. 청소년기본법 1)안다 2)대략안다 3)잘 모른다 5)모른다
- 3\_3. 청소년활동진흥법 1)안다 2)대략안다 3)잘 모른다 6)모른다
- 3\_4. 청소년복지지원법 1)안다 2)대략안다 3)잘 모른다 7)모른다
- 3\_5. 청소년보호법 1)안다 2)대략안다 3)잘 모른다 8)모른다
- 3\_6. 청소년성보호법 1)안다 2)대략안다 3)잘 모른다 9)모른다

남학생(1,105명)

구분	안다	대략안다	잘 모른다	모른다	안다+대 략안다	잘모르다 +모른다	계
3_1. 청소년정책기본계획 (5개년계획)	23	112	226	744	12%	88%	1105
3_2. 청소년기본법	66	155	177	707	20%	80%	1105
3_3. 청소년활동진흥법	87	173	152	693	24%	76%	1105
3_4. 청소년복지지원법	90	113	180	722	18%	82%	1105
3_5. 청소년보호법	158	225	180	542	35%	65%	1105
3_6. 청소년성보호법	203	135	248	519	31%	69%	1105

여학생(1,138명)

구분	안다	대략안다	잘 모른다	안다	안다+대 략안다	잘모르다 +모른다	계
3_1. 청소년정책기본계획 (5개년계획)	73	82	273	710	14%	89%	1138
3_2. 청소년기본법	78	304	234	522	35%	68%	1138
3_3. 청소년활동진흥법	34	184	304	616	20%	83%	1138
3_4. 청소년복지지원법	33	242	310	553	25%	78%	1138
3_5. 청소년보호법	130	341	276	391	43%	60%	1138
3_6. 청소년성보호법	201	287	271	379	44%	59%	1138



**[전체분석]**

청소년정책기본계획(5개년계획)의 인지도는 88%이상의 학생들이 모른다고 답변을 하였음. 그러나 청소년정보보호법과 청소년보호법이 학생들에게 40%정도 알려져 있으나, 이것도 작년 갤럽조사에 비해(청소년정보보호법60.5%/ 청소년보호법51.2%) 현저히 낮아진 수준임.

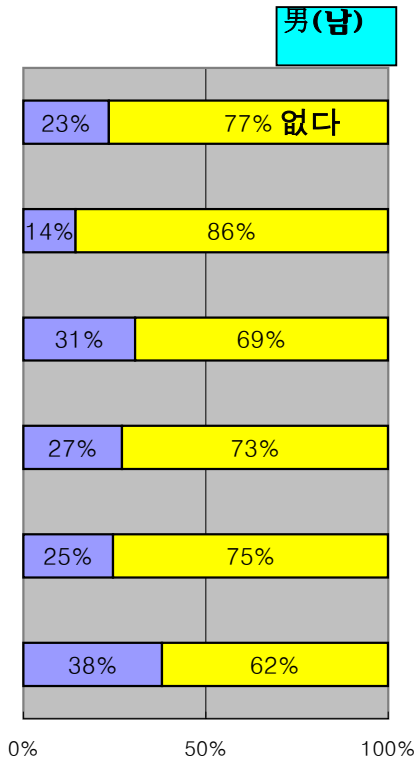
## 4.1. 청소년위원회 정책사업 인지도

질문) 다음은 국가기관인 청소년위원회가 청소년의 건전한 성장을 위해 추진하고 있는 주요정책사업입니다. 각각의 정책에 대해 들어본 적이 있는가?

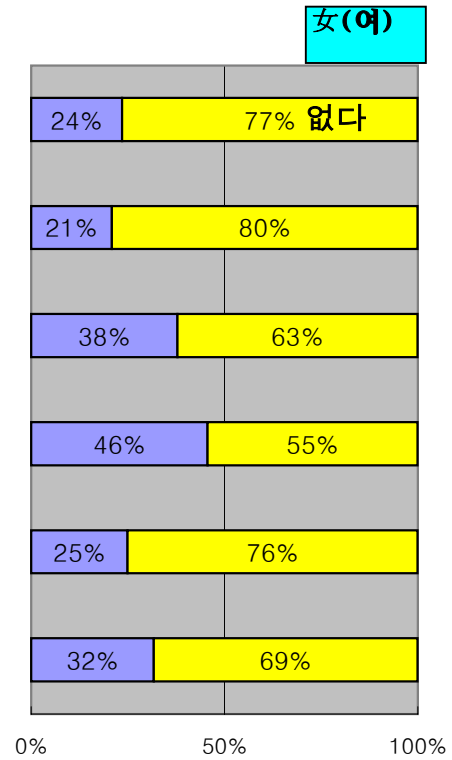
- 4\_1.가출,자퇴학생등에 대한 지원 및 보호대책 1)있다 2)없다
- 4\_2.청소년의 사회참여 확대 및 권리의식 교육 1)있다 2)없다
- 4\_3.청소년의 다양한 체험 및 봉사활동기회 확대 1)있다 2)없다
- 4\_4.폭력없는 사회만들기 국민운동 확산 1)있다 2)없다
- 4\_5.청소년 경제참여 기회확대 1)있다 2)없다
- 4\_6.청소년 방과후 아카데미 활성화 1)있다 2)없다

남학생(1,105명)	학생수(명)		기준(%)		계
	있다	없다	있다	없다	
구분					
4_1.가출,자퇴학생등에 대한 지원 및 보호대책	420	685	38%	62%	1105
4_2.청소년의 사회참여 확대 및 권리의식 교육	271	834	25%	75%	1105
4_3.청소년의 다양한 체험 및 봉사활동기회 확대	299	806	27%	73%	1105
4_4.폭력없는 사회만들기 국민운동 확산	338	767	31%	69%	1105
4_5.청소년 경제참여 기회확대	158	947	14%	86%	1105
4_6.청소년방과후아카데미활성화	259	846	23%	77%	1105

여학생(1,138명)	학생수(명)		기준(%)		계
	있다	없다	있다	없다	
구분					
4_1.가출,자퇴학생등에 대한 지원 및 보호대책	354	784	32%	69%	1138
4_2.청소년의 사회참여 확대 및 권리의식 교육	277	861	25%	76%	1138
4_3.청소년의 다양한 체험 및 봉사활동기회 확대	511	627	46%	55%	1138
4_4.폭력없는 사회만들기 국민운동 확산	423	715	38%	63%	1138
4_5.청소년 경제참여 기회확대	232	906	21%	80%	1138
4_6.청소년방과후아카데미활성화	262	876	24%	77%	1138



- 4\_6. 청소년방과후 아카데미 활성화
- 4\_5. 청소년 경제참여 기회확대
- 4\_4. 폭력없는 사회만들기 국민운동 확산
- 4\_3. 청소년의 다양한 체험 및 봉사활동기회 확대
- 4\_2. 청소년의 사회참여 확대 및 권리의식 교육
- 4\_1. 가출, 자퇴학생등에 대한 지원 및 보호대책



**[전체분석]**

청소년 경제참여 기회확대에 대해 들어본 적이 없다는 무려80%에 달해 청소년의 경제교육의 필요성이 절실함을 느끼게 해주었고, 전반적으로 청소년의 정책에 대해 낮은 인지도를 보임.

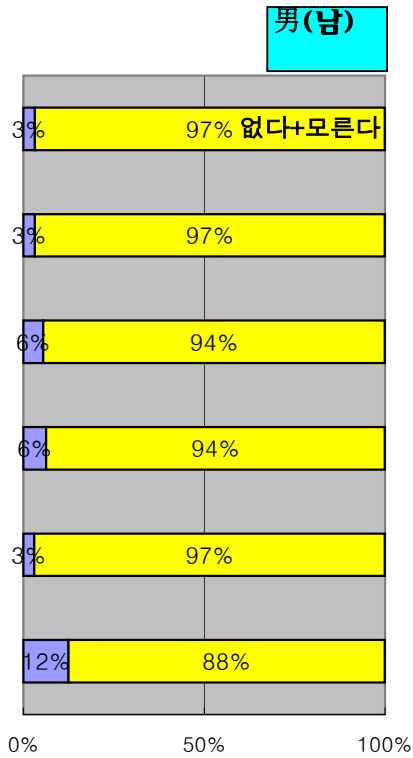
## 4.2. 청소년위원회 정책사업 인지도(정책의 효과여부)

질문) 다음은 국가기관인 청소년위원회가 청소년의 건전한 성장을 위해 추진하고 있는 주요정책사업입니다. 각각의 정책의 효과에 대해 어떻게 생각하십니까?

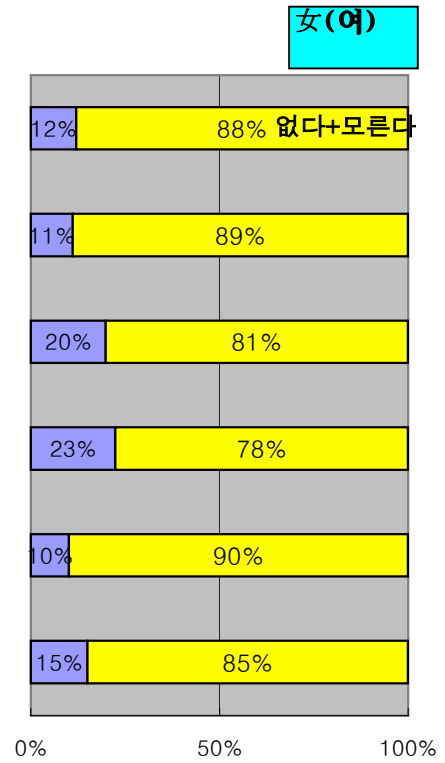
- |                             |                 |
|-----------------------------|-----------------|
| 4_1.가출,자퇴학생등에 대한 지원 및 보호대책  | 1)있다 2)없다 3)모른다 |
| 4_2.청소년의 사회참여 확대 및 권리의식 교육  | 1)있다 2)없다 3)모른다 |
| 4_3.청소년의 다양한 체험 및 봉사활동기회 확대 | 1)있다 2)없다 3)모른다 |
| 4_4.폭력없는 사회만들기 국민운동 확산      | 1)있다 2)없다 3)모른다 |
| 4_5.청소년 경제참여 기회확대           | 1)있다 2)없다 3)모른다 |
| 4_6.청소년 방과후 아카데미 활성화        | 1)있다 2)없다 3)모른다 |

남학생(1,105명)	학생수(명)			기준(%)		계
	있다	없다	모른다	있다	없다+모른다	
구분						
4_1.가출,자퇴학생등에 대한 지원 및 보호대책	138	304	663	12%	88%	1105
4_2.청소년의 사회참여 확대 및 권리의식 교육	33	335	737	3%	97%	1105
4_3.청소년의 다양한 체험 및 봉사활동기회 확대	69	242	794	6%	94%	1105
4_4.폭력없는 사회만들기 국민운동 확산	61	368	676	6%	94%	1105
4_5.청소년 경제참여 기회확대	35	242	828	3%	97%	1105
4_6.청소년방과후아카데미활성화	35	172	898	3%	97%	1105

여학생(1,138명)	학생수(명)			기준(%)		계
	있다	없다	모른다	있다	없다+모른다	
구분						
4_1.가출,자퇴학생등에 대한 지원 및 보호대책	167	335	636	15%	85%	1138
4_2.청소년의 사회참여 확대 및 권리의식 교육	112	267	759	10%	90%	1138
4_3.청소년의 다양한 체험 및 봉사활동기회 확대	249	228	661	23%	78%	1138
4_4.폭력없는 사회만들기 국민운동 확산	221	276	641	20%	81%	1138
4_5.청소년 경제참여 기회확대	123	234	781	11%	89%	1138
4_6.청소년방과후아카데미활성화	134	256	748	12%	88%	1138



- 4\_6. 청소년방과후 아카데미 활성화
- 4\_5. 청소년 경제참여 기회 확대
- 4\_4. 폭력없는 사회 만들기 국민운동 확산
- 4\_3. 청소년의 다양한 체험 및 봉사활동 기회 확대
- 4\_2. 청소년의 사회참여 확대 및 권리의식 교육
- 4\_1. 가출, 자퇴학생등에 대한 지원 및 보호대책



**[전체분석]**

전체적으로 우리 청소년들은 청소년위원회의 정책사업들에 대해 효과가 없다고 판단하고 있음. 특히 청소년 경제참여 기회확대와 청소년의 사회참여 확대 및 권리의식 교육과 청소년방과후 아카데미 활성화에 있어서는 남학생의 97%가, 여학생은 88%이상 효과가 없다고 판단함.

## 5. 청소년 관련기관/단체 접촉 경험.

질문) 청소년 관련기관이나 단체로부터 도움을 받거나, 해당기관/단체의 행사에 참여한 적이 있나요?

1) 있다      2) 없다.

남학생(1,105명)								
구분	있다	없다					무응답	계
5.청소년 관련기관이나 단체로부터 도움을 받거나, 해당기관/단체의 행사에 참여한 적이 있나요?	68	1037						1105
	6%	94%						100%

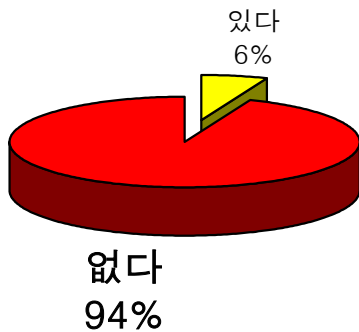
여학생(1,138명)								
구분	있다	없다					무응답	계
5.청소년 관련기관이나 단체로부터 도움을 받거나, 해당기관/단체의 행사에 참여한 적이 있나요?	69	1069						1138
	6%	94%						100%

[그림]

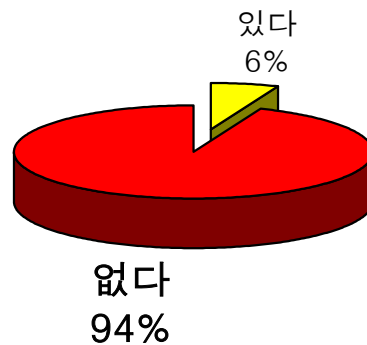
男(남)

女(여)

5.청소년 관련기관이나 단체로부터 도움을 받거나, 해당기관/단체의 행사에 참여한 적이 있나요?



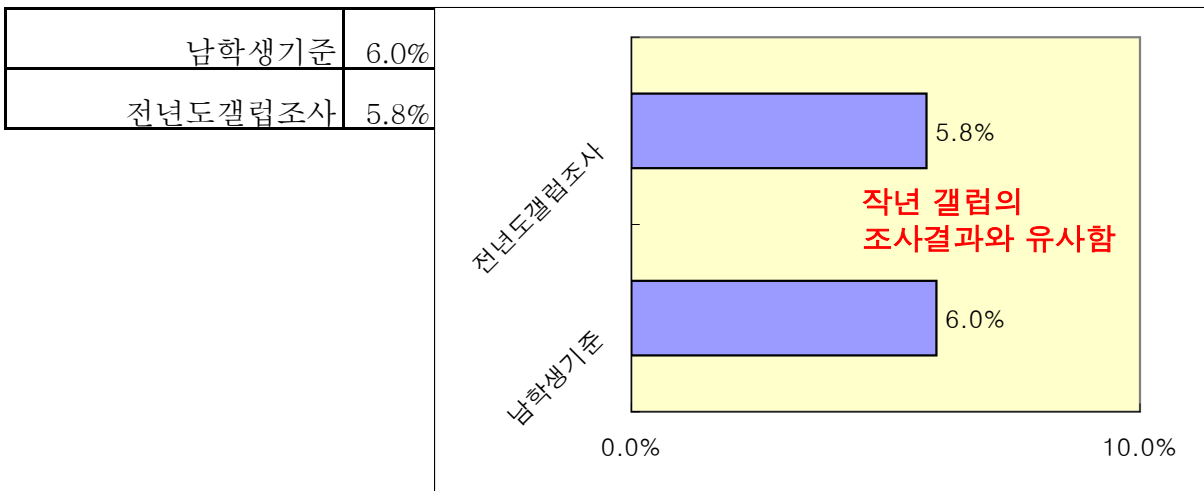
5.청소년 관련기관이나 단체로부터 도움을 받거나, 해당기관/단체의 행사에 참여한 적이 있나요?



[전체분석]

남녀 청소년 모두 청소년 관련 기관이나 단체로부터 도움을 받거나 행사에 참여한 적이 있다고 한 응답자는 6%에 불과하고 94%이상이 없다고 답변을 하였음.

[작년갤럽조사와 비교]



## 6. 청소년 시설과 프로그램 이용현황

질문) 다음의 청소년 프로그램과 시설을 이용한 적이 있습니까?

- 6\_1. 청소년수련원을 이용한적이 있습니까? 1)있다 2)없다 (있다면 1)예 2)아니오)  
 6\_2. 청소년상담원을 이용한적이 있습니까? 1)있다 2)없다 (있다면 1)예 2)아니오)  
 6\_3. 청소년자원봉사를 이용한적이 있습니까? 1)있다 2)없다 (있다면 1)예 2)아니오)

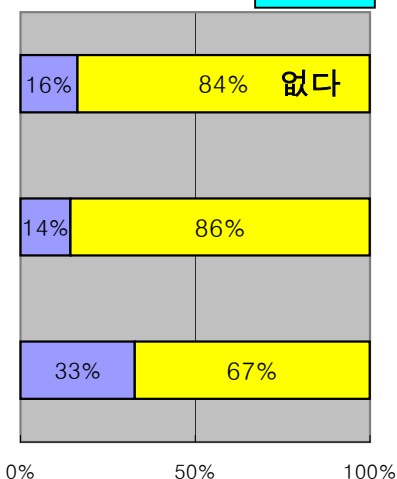
남학생(1,105명)

구분	있다	없다		있다	없다	계
6_1. 청소년수련원을 이용한적과 만족도	361	744		33%	67%	1105
6_2. 청소년상담원을 이용한적과 만족도	158	947		14%	86%	1105
6_3. 청소년자원봉사를 이용한적과 만족도	180	925		16%	84%	1105

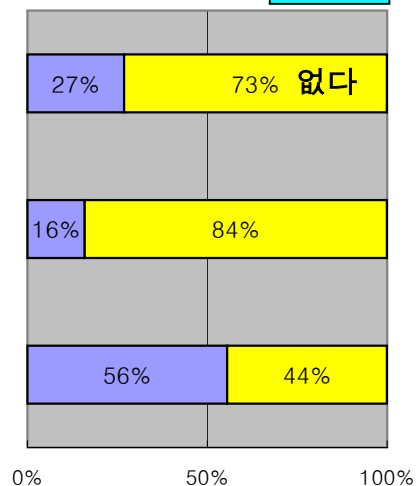
여학생(1,138명)

구분	있다	없다		있다	없다	계
6_1. 청소년수련원을 이용한적과 만족도	632	506		56%	44%	1138
6_2. 청소년상담원을 이용한적과 만족도	181	957		16%	84%	1138
6_3. 청소년자원봉사를 이용한적과 만족도	306	832		27%	73%	1138

男(남)



女(여)



[전체분석]

청소년상담원을 이용한 적이 있는가에 대하여 남학생(86%)과 여학생(84%)이 이용한 적이 없다고 응답을 한 반면, 청소년 수련원은 많이 이용하고 있는 것으로 판단됨.

특히, 여학생의 56%가 남학생의 33%에 비해 상대적으로 많이 이용하고 있음.

만족도에 있어서는 남학생의 경우 청소년수련원에 대하여 63%가 만족한다고 대답한 반면 여학생의 경우에는 자원봉사 이용한것에 대한 만족도가 61%로 높게 나왔음.

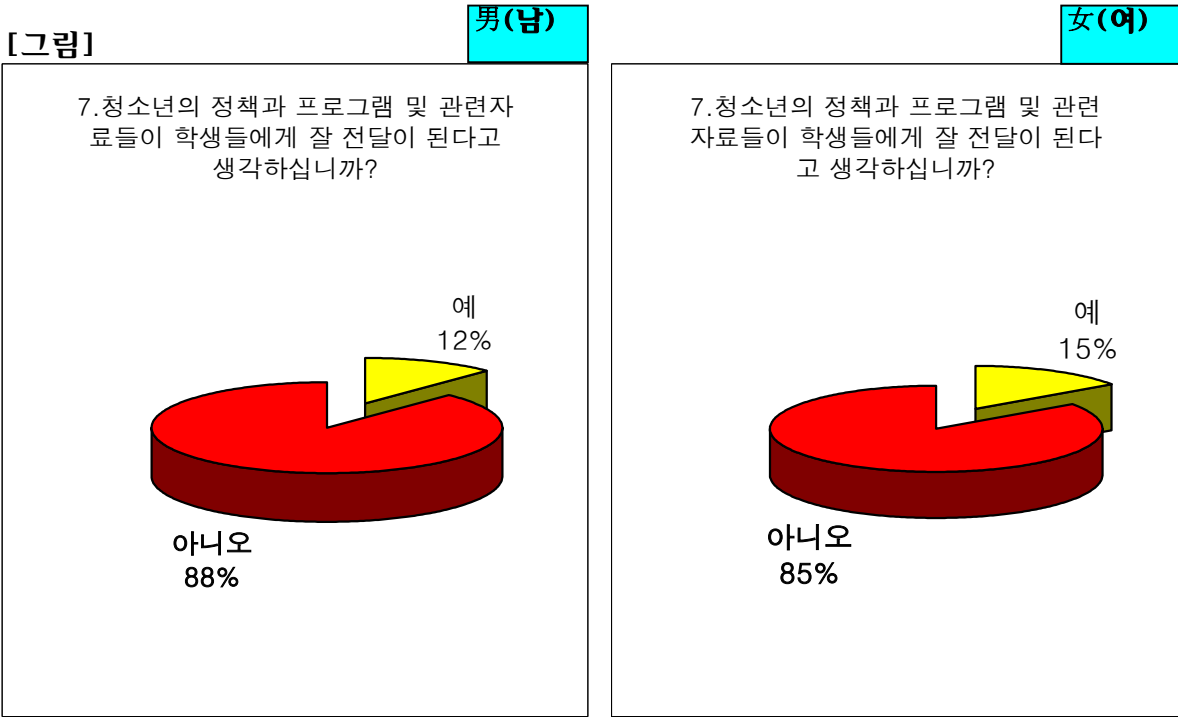
## 7. 청소년위원회의 정책 및 프로그램 전달여부

질문) 청소년의 정책과 프로그램 및 관련자료들이 학생들에게 잘 전달된다고생각하십니까?

1) 예      2)아니오

남학생(1,105명)							
구분	예	아니오				무응답	계
7.청소년의 정책과 프로그램 및 관련자료들이 학생들에게 잘 전달이 된다고 생각하십니까?	135	970					1105
	12%	88%					100%

여학생(1,138명)							
구분	예	아니오				무응답	계
7.청소년의 정책과 프로그램 및 관련자료들이 학생들에게 잘 전달이 된다고 생각하십니까?	175	963					1138
	15%	85%					100%



[전체분석]

청소년들은 청소년의 정책과 프로그램 전달이 현장의 학생들에게 잘 전달이 안된다고 하는 응답이 85%로 잘 전달이 되고 있다는 응답(15%)보다 높게 나타나 청소년의 각종 정책이 실제로 학생들에게 제대로 전달되지 못하고 있음을 나타냄.

# 국가청소년위원회 관련 설문조사결과

남학생									
인원수									
구분	1	2	3	4	5	6	무응답	계	
1. 국가청소년위원회에 대하여 들어본 사실이 있는가요?	158	947						1,105	
있다면, 알게 된 경로는	14.3	85.7						100	%
2.다음 중 국가청소년위원회에서 운용중인 청소년전화 는?	229	63	356	457				1,105	
	20.72	5.701	32.22	41.36				100	%
3.청소년위원회는 청소년을 올바른 성장을 위하여 정책적으로 지원하는 국가기관으로서 아래와 같은 법률을 갖추고 있는데 각각에 대해 얼마나 알고 있는가?	44	221	22	110	111	597		1,105	
	3.982	20	1.991	9.955	10.05	54.03		100	%
3.1.청소년정책기본계획(5개년계획)	23	112	226	744				1,105	
	2.081	10.14	20.45	67.33	0	0	0	100	%
3.2.청소년기본법	66	155	177	707				1,105	
	5.973	14.03	16.02	63.98	0	0	0	100	%
3.3.청소년활동진흥법	87	173	152	693				1,105	
	7.873	15.66	13.76	62.71	0	0	0	100	%
3.4.청소년복지지원법	90	113	180	722				1,105	
	8.145	10.23	16.29	65.34	0	0	0	100	%
3.5.청소년보호법	158	225	180	542				1,105	
	14.3	20.36	16.29	49.05	0	0	0	100	%
3.6.청소년성보호법	203	135	248	519				1,105	
	18.37	12.22	22.44	46.97	0	0	0	100	%
4. 다음은 국가기관인 청소년위원회가 청소년의 건전한 성장을 위해 추진하고 있는 주요정책사업입니다. 각각의 정책에 대해 들어본 적이 있는지와, 이에 대한 효과에 대해 어떻게 생각하십니까?									
4.1.가출,자퇴학생등에 대한 지원 및 보호대책 들어본 적이 있나?	420	685						1,105	
	38.01	61.99	0	0	0	0	0	100	%
4.1.가출,자퇴학생등에 대한 지원 및 보호대책 정책의 효과여부	138	304	663					1,105	
	12.49	27.51	60	0	0	0	0	100	%
4.2.청소년의 사회참여 확대 및 권리의식 교육.들어본 적이 있나?	271	834						1,105	
	24.52	75.48	0	0	0	0	0	100	%
4.2.청소년의 사회참여 확대 및 권리의식 교육.정책의 효과여부	33	335	737					1,105	
	2.986	30.32	66.7	0	0	0	0	100	%
4.3.청소년의다양한 체험 및 봉사활동기회 확대 들어본 적이 있나?	299	806						1,105	
	27.06	72.94	0	0	0	0	0	100	%
4.3.청소년의 다양한 체험 및 봉사활동기회 확대 정책의 효과여부	69	242	794					1,105	
	6.244	21.9	71.86	0	0	0	0	100	%
4.4.폭력없는 사회만들기 국민운동 확산 들어본 적이 있나?	338	767						1,105	
	30.59	69.41	0	0	0	0	0	100	%
4.4.폭력없는 사회만들기 국민운동 확산 정책의 효과여부	61	368	676					1,105	
	5.52	33.3	61.18	0	0	0	0	100	%
4.5.청소년 경제참여 기회확대 들어본 적이 있나?	158	947						1,105	
	14.3	85.7	0	0	0	0	0	100	%
4.5.청소년 경제참여 기회확대 정책의 효과여부	35	242	828					1,105	
	3.167	21.9	74.93	0	0	0	0	100	%
4.6.청소년방과후아카데미활성화 들어본 적이 있나?	259	846						1,105	
	23.44	76.56	0	0	0	0	0	100	%
4.6.청소년방과후아카데미활성화 정책의 효과여부	35	172	898					1,105	
	3.167	15.57	81.27	0	0	0	0	100	%
5.청소년 관련기관이나 단체로부터 도움을 받거나, 해당기관/단체의 행사에 참여한 적이 있나요?	68	1037						1,105	
	6.154	93.85	0	0	0	0	0	100	%
6.다음의 청소년 프로그램과 시설을 이용한 적이 있습니까?									
6.1.청소년수련원	361	744						1,105	
	32.67	67.33	0	0	0	0	0	100	%
있다면 이용시설에 만족하는가?	226	135						361	
	62.6	37.4	0	0	0	0	0	100	%
6.2.청소년상담원	158	947						1,105	
	14.3	85.7	0	0	0	0	0	100	%
있다면 상담내용에 만족하는가?	40	118						158	
	25.32	74.68	0	0	0	0	0	100	%
6.3.청소년자원봉사	180	925						1,105	
	16.29	83.71	0	0	0	0	0	100	%
있다면 봉사활동에 만족하는가?	29	151						180	
	16.11	83.89	0	0	0	0	0	100	%
7.청소년의 정책과 프로그램 및 관련자료들이 학생들에게 잘 전달이 된다고 생각하십니까?	135	970						1,105	
	12.22	87.78	0	0	0	0	0	100	%

여학생									
인원수									
구분	1	2	3	4	5	6	무응답	계	
1. 국가청소년위원회에 대하여 들어본 사실이 있는가요?	214	924						1,138	
있다면, 알게 된 경로는	18.8	81.2						100	%
	479	119	180	360				1,138	
	42.09	10.46	15.82	31.63				100	%
2. 다음 중 국가청소년위원회에서 운용중인 청소년전화 는?	24	236	65	24	98	691		1,138	
	2.109	20.74	5.712	2.109	8.612	60.72		100	%
3. 청소년위원회는 청소년을 올바른 성장을 위하여 정책적으로 지원하는 국가기관으로서 아래와 같은 법률을 갖추고 있는데 각각에 대해 얼마나 알고 있는가?									
3.1. 청소년정책기본계획(5개년계획)	73	82	273	710				1,138	
	6.415	7.206	23.99	62.39	0	0	0	100	%
3.2. 청소년기본법	78	304	234	522				1,138	
	6.854	26.71	20.56	45.87	0	0	0	100	%
3.3. 청소년활동진흥법	34	184	304	616				1,138	
	2.988	16.17	26.71	54.13	0	0	0	100	%
3.4. 청소년복지지원법	33	242	310	553				1,138	
	2.9	21.27	27.24	48.59	0	0	0	100	%
3.5. 청소년보호법	130	341	276	391				1,138	
	11.42	29.96	24.25	34.36	0	0	0	100	%
3.6. 청소년성보호법	201	287	271	379				1,138	
	17.66	25.22	23.81	33.3	0	0	0	100	%
4. 다음은 국가기관인 청소년위원회가 청소년의 건전한 성장을 위해 추진하고 있는 주요정책사업입니다. 각각의 정책에 대해 들어본 적이 있는지와, 이에 대한 효과에 대해 어떻게 생각하십니까?									
4.1. 가출, 자퇴학생등에 대한 지원 및 보호대책 들어본 적이 있나?	354	784						1,138	
	31.11	68.89	0	0	0	0	0	100	%
4.1. 가출, 자퇴학생등에 대한 지원 및 보호대책 정책의 효과여부	167	335	636					1,138	
	14.67	29.44	55.89	0	0	0	0	100	%
4.2. 청소년의 사회참여 확대 및 권리의식 교육. 들어본 적이 있나?	277	861						1,138	
	24.34	75.66	0	0	0	0	0	100	%
4.2. 청소년의 사회참여 확대 및 권리의식 교육. 정책의 효과여부	112	267	759					1,138	
	9.842	23.46	66.7	0	0	0	0	100	%
4.3. 청소년의 다양한 체험 및 봉사활동기회 확대 들어본 적이 있나?	511	627						1,138	
	44.9	55.1	0	0	0	0	0	100	%
4.3. 청소년의 다양한 체험 및 봉사활동기회 확대 정책의 효과여부	249	228	661					1,138	
	21.88	20.04	58.08	0	0	0	0	100	%
4.4. 폭력없는 사회만들기 국민운동 확산 들어본 적이 있나?	423	715						1,138	
	37.17	62.83	0	0	0	0	0	100	%
4.4. 폭력없는 사회만들기 국민운동 확산 정책의 효과여부	221	276	641					1,138	
	19.42	24.25	56.33	0	0	0	0	100	%
4.5. 청소년 경제참여 기회확대 들어본 적이 있나?	232	906						1,138	
	20.39	79.61	0	0	0	0	0	100	%
4.5. 청소년 경제참여 기회확대 정책의 효과여부	123	234	781					1,138	
	10.81	20.56	68.63	0	0	0	0	100	%
4.6. 청소년방과후아카데미활성화 들어본 적이 있나?	262	876						1,138	
	23.02	76.98	0	0	0	0	0	100	%
4.6. 청소년방과후아카데미활성화 정책의 효과여부	134	256	748					1,138	
	11.78	22.5	65.73	0	0	0	0	100	%
5. 청소년 관련기관이나 단체로부터 도움을 받거나, 해당기관/단체의 행사에 참여한 적이 있나요?	69	1069						1,138	
	6.063	93.94	0	0	0	0	0	100	%
6. 다음의 청소년 프로그램과 시설을 이용한 적이 있습니까?									
6.1. 청소년수련원	632	506						1,138	
	55.54	44.46	0	0	0	0	0	100	%
있다면 이용시설에 만족하는가?	268	364						632	
	42.41	57.59	0	0	0	0	0	100	%
6.2. 청소년상담원	181	957						1,138	
	15.91	84.09	0	0	0	0	0	100	%
있다면 상담내용에 만족하는가?	39	142						181	
	21.55	78.45	0	0	0	0	0	100	%
6.3. 청소년자원봉사	306	832						1,138	
	26.89	73.11	0	0	0	0	0	100	%
있다면 봉사활동에 만족하는가?	186	120						306	
	60.78	39.22	0	0	0	0	0	100	%
7. 청소년의 정책과 프로그램 및 관련자료들이 학생들에게 잘 전달이 된다고 생각하십니까?	175	963						1,138	
	15.38	84.62	0	0	0	0	0	100	%

종합									
인원수									
구분	1	2	3	4	5	6	무응답	계	
1. 국가청소년위원회에 대하여 들어본 사실이 있는가요?	372	1871						2,243	
있다면, 알게 된 경로는	16.58	83.42						100	%
708	182	536	817					2,243	
31.56	8.114	23.9	36.42					100	%
2. 다음 중 국가청소년위원회에서 운용중인 청소년전화 는?	68	457	87	134	209	1288		2,243	
3.032	20.37	3.879	5.974	9.318	57.42			100	%
3. 청소년위원회는 청소년을 올바른 성장을 위하여 정책적으로 지원하는 국가기관으로서 아래와 같은 법률을 갖추고 있는데 각각에 대해 얼마나 알고 있는가?									
3.1. 청소년정책기본계획(5개년계획)	96	194	499	1454				2,243	
4.28	8.649	22.25	64.82					100	%
3.2. 청소년기본법	144	459	411	1229				2,243	
6.42	20.46	18.32	54.79					100	%
3.3. 청소년활동진흥법	121	357	456	1309				2,243	
5.395	15.92	20.33	58.36					100	%
3.4. 청소년복지지원법	123	355	490	1275				2,243	
5.484	15.83	21.85	56.84					100	%
3.5. 청소년보호법	288	566	456	933				2,243	
12.84	25.23	20.33	41.6					100	%
3.6. 청소년성보호법	404	422	519	898				2,243	
18.01	18.81	23.14	40.04					100	%
4. 다음은 국가기관인 청소년위원회가 청소년의 건전한 성장을 위해 추진하고 있는 주요정책사업입니다. 각각의 정책에 대해 들어본 적이 있는지와, 이에 대한 효과에 대해 어떻게 생각하십니까?									
4.1. 가출, 자퇴학생등에 대한 지원 및 보호대책 들어본 적이 있나?	774	1469						2,243	
34.51	65.49							100	%
4.1. 가출, 자퇴학생등에 대한 지원 및 보호대책 정책의 효과여부	305	639	1299					2,243	
13.6	28.49	57.91						100	%
4.2. 청소년의 사회참여 확대 및 권리의식 교육. 들어본 적이 있나?	548	1695						2,243	
24.43	75.57							100	%
4.2. 청소년의 사회참여 확대 및 권리의식 교육. 정책의 효과여부	145	602	1496					2,243	
6.465	26.84	66.7						100	%
4.3. 청소년의 다양한 체험 및 봉사활동기회 확대 들어본 적이 있나?	810	1433						2,243	
36.11	63.89							100	%
4.3. 청소년의 다양한 체험 및 봉사활동기회 확대 정책의 효과여부	318	470	1455					2,243	
14.18	20.95	64.87						100	%
4.4. 폭력없는 사회만들기 국민운동 확산 들어본 적이 있나?	761	1482						2,243	
33.93	66.07							100	%
4.4. 폭력없는 사회만들기 국민운동 확산 정책의 효과여부	282	644	1317					2,243	
12.57	28.71	58.72						100	%
4.5. 청소년 경제참여 기회확대 들어본 적이 있나?	390	1853						2,243	
17.39	82.61							100	%
4.5. 청소년 경제참여 기회확대 정책의 효과여부	158	476	1609					2,243	
7.044	21.22	71.73						100	%
4.6. 청소년방과후아카데미활성화 들어본 적이 있나?	521	1722						2,243	
23.23	76.77							100	%
4.6. 청소년방과후아카데미활성화 정책의 효과여부	169	428	1646					2,243	
7.535	19.08	73.38						100	%
5. 청소년 관련기관이나 단체로부터 도움을 받거나, 해당기관/단체의 행사에 참여한 적이 있나요?	137	2106						2,243	
6.108	93.89							100	%
6. 다음의 청소년 프로그램과 시설을 이용한 적이 있습니까?									
6.1. 청소년수련원	993	1250						2,243	
44.27	55.73							100	%
있다면 이용시설에 만족하는가?	494	499						993	
49.75	50.25							100	%
6.2. 청소년상담원	339	1904						2,243	
15.11	84.89							100	%
있다면 상담내용에 만족하는가?	79	260						339	
23.3	76.7							100	%
6.3. 청소년자원봉사	486	1757						2,243	
21.67	78.33							100	%
있다면 봉사활동에 만족하는가?	215	271						486	
44.24	55.76							100	%
7. 청소년의 정책과 프로그램 및 관련자료들이 학생들에게 잘 전달이 된다고 생각하십니까?	310	1933						2,243	
13.82	86.18							100	%



# 건전한 청소년 언론문화를 선도하는

## 영양이 듬뿍 담긴 밥 매거진

### 국가청소년 위원회 관련 의식 설문 조사

아래의 설문 조사는 민주당 이승희의원이 밥매거진에 의뢰하여 요즘 청소년들의 국가청소년위원회에 대한 의식 실태를 정확히 파악하여 국가청소년위원회에 대한 개선 방안을 제시하고 정책자료로 활용하기 위해 실시하는 것이므로 사실 그대로 작성해 주시기 바랍니다.

- 중학교 학년,            고등학교 학년    - 나이 :            - 성별 : 남, 여

1. 국가청소년위원회에 대하여 들어본 사실이 있는가요?  
 ①있다            ②없다            (있다면, 알게 된 경로는 ①TV ②신문 ③ 인터넷 ④기타\_\_\_\_\_)
2. 다음 중 국가청소년위원회에서 운용중인 청소년전화는?  
 ①7982            ②1388            ③ 1588            ④2018            ⑤7979            ⑥ 모른다
3. 청소년위원회는 청소년을 올바른 성장을 위하여 정책적으로 지원하는 국가기관으로서 아래와 같은 법률을 갖추고 있는데 각각에 대해 얼마나 알고 있는가?  
 3.1. 청소년정책기본계획(5개년계획)    ①안다    ②대략안다    ③ 잘 모른다    ④모른다  
 3.2. 청소년기본법                            ①안다    ②대략안다    ③ 잘 모른다    ④모른다  
 3.2. 청소년활동진흥법                    ①안다    ②대략안다    ③ 잘 모른다    ④모른다  
 3.4. 청소년복지지원법                    ①안다    ②대략안다    ③ 잘 모른다    ④모른다  
 3.5. 청소년보호법                            ①안다    ②대략안다    ③ 잘 모른다    ④모른다  
 3.6. 청소년성보호법                        ①안다    ②대략안다    ③ 잘 모른다    ④모른다
4. 다음은 국가기관인 청소년위원회가 청소년의 건전한 성장을 위해 추진하고 있는 주요정책사업입니다. 각각의 정책에 대해 들어본 적이 있는지와, 이에 대한 효과에 대해 어떻게 생각하십니까?  
 들어본 적이 있나?            정책의 효과여부  
 4.1. 가출, 자퇴학생등에 대한 지원 및 보호대책            ①있다    ②없다 / ①효과있다 ②효과없다 ③모른다  
 4.2. 청소년의 사회참여 확대 및 권리의식 교육.                    ①있다    ②없다 / ①효과있다 ②효과없다 ③모른다  
 4.3. 청소년의 다양한 체험 및 봉사활동기회 확대                    ①있다    ②없다 / ①효과있다 ②효과없다 ③모른다  
 4.4. 폭력없는 사회만들기 국민운동 확산                    ①있다    ②없다 / ①효과있다 ②효과없다 ③모른다  
 4.5. 청소년 경제참여 기회확대            ①있다    ②없다 / ①효과있다 ②효과없다 ③모른다  
 4.6. 청소년방과후아카데미활성화            ①있다    ②없다 / ①효과있다 ②효과없다 ③모른다
5. 청소년 관련기관이나 단체로부터 도움을 받거나, 해당기관/단체의 행사에 참여한 적이 있나요?  
 있다면 어느 기관/단체였나요?  
 ①있다    ②없다 (있다면, 기관이나 단체명은\_\_\_\_\_)
6. 다음의 청소년 프로그램과 시설을 이용한 적이 있습니까?  
 6.1. 청소년수련원    ①있다    ②없다 (있다면 이용시설에 만족하는가? ①예 ②아니오)  
 6.2. 청소년상담원    ①있다    ②없다 (있다면 상담내용에 만족하는가? ①예 ②아니오)  
 6.3. 청소년자원봉사    ①있다    ②없다 (있다면 봉사활동에 만족하는가? ①예 ②아니오)
7. 청소년의 정책과 프로그램 및 관련자료들이 학생들에게 잘 전달이 된다고 생각하십니까?  
 ①예            ②아니오

설문에 응해 주셔서 감사합니다. 올바른 청소년 문화를 위한 밥 매거진이 되도록 최선을 다하겠습니다.

bop 청소년들과 함께 만드는 건강하고 영양이 가득한 청소년 언론 밥 매거진 전화 02-837-0424(대)